








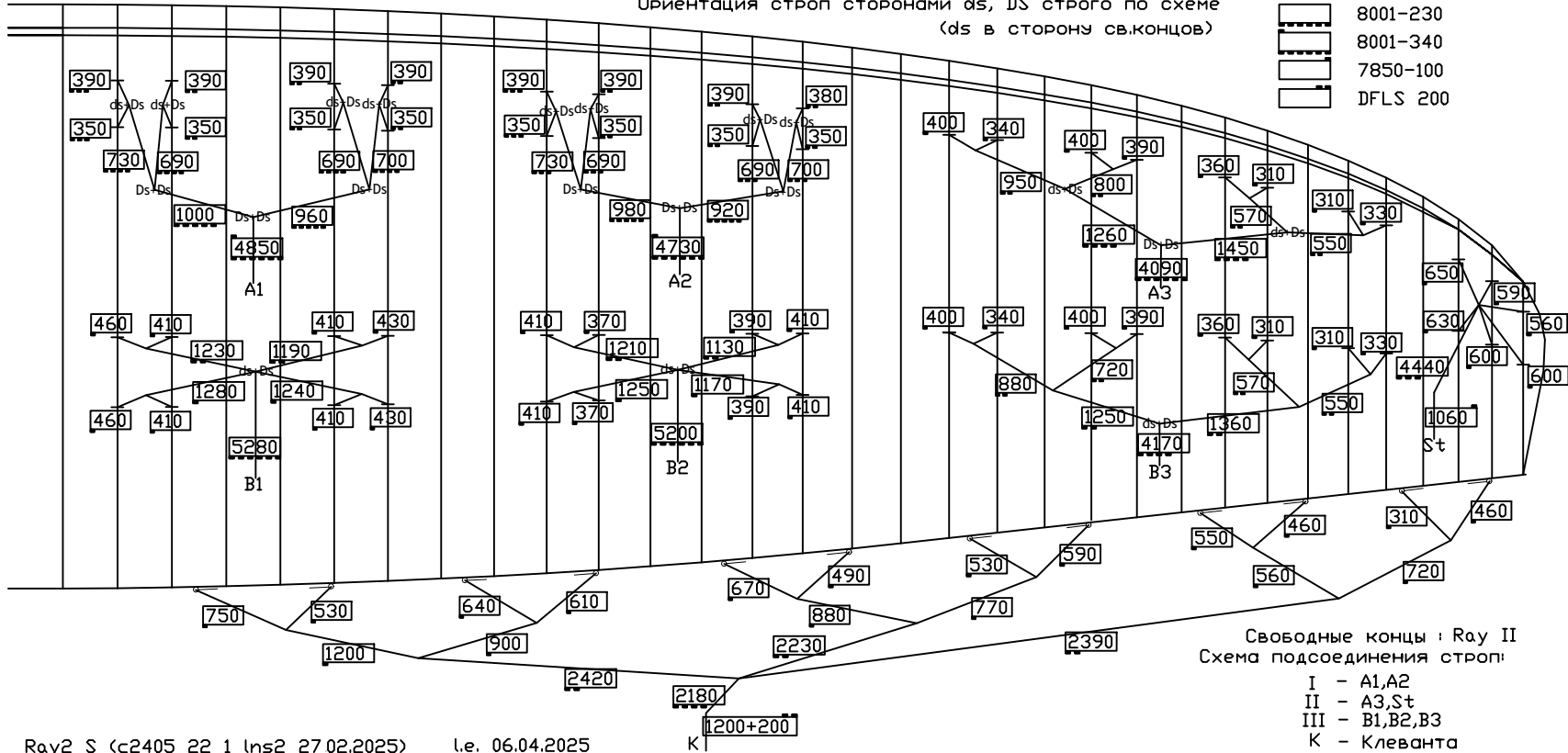


Свободные концы : Ray II
 Схема подсоединения строп:

- I - A1,A2
- II - A3,St
- III - B1,B2,B3 Стропы B1,B2,B3 монтируются узлом-удавкой на софтлинк заднего ряда III
- К - Клеванта

Ориентация строп сторонами ds, DS строго по схеме
 (ds в сторону св.концов)

-  8001-050
-  8001-070
-  8001-090
-  8001-130
-  8001-190
-  8001-230
-  8001-340
-  7850-100
-  DFLS 200



Свободные концы : Ray II
 Схема подсоединения строп:

- I - A1,A2
- II - A3,St
- III - B1,B2,B3
- К - Клеванта