

Свободные концы : Ray II
 Схема подсоединения строп:










I - A1,A2

II - A3,St

III - B1,B2,B3 Стропы B1,B2,B3 монтируются узлом-удавкой на софтлинк заднего ряда III

K - Клеванта

Ориентация строп сторонами ds, DS строго по схеме
 (сторона стропы с ds к св.концам)

-  8001-050
-  8001-070
-  8001-090
-  8001-130
-  8001-190
-  8001-230
-  8001-340
-  7850-100
-  DFLS 200

